




Bedienungsanleitung KOMBI-MIKROWELLE

1. TÜR

Stellen Sie sicher, dass die Tür richtig geschlossen ist, bevor Sie eine Funktion verwenden.

2. FUNKTION WÄHLEN

Treffen Sie Ihre Wahl mit diesen Tasten:



Mikrowellenleistung = Aufwärmen/Kochen (Mikrowelle)

Grill = Gratinieren/Knusprig machen



Ofen = Backen/Braten (Heißluft)

Auftauen = Auftauen (nach Gewicht oder Zeit)

Auto = Automatisches Kochen

Eco Combi = Kombination aus Ofen/Grill + Mikrowelle

3. EINSTELLUNGEN ANPASSEN

- Verwenden Sie die Pfeiltasten   um Zeit, Temperatur, Leistung oder Gewicht einzustellen. Zum Beispiel 800 W, 180°C or 300 g. Z.B. 800 W, 180°C oder 300 g.
- Einige Programme erfordern zuerst die Zeiteinstellung und dann Start/Set.

4. STARTEN

Programm starten.



5. STOPPEN/ABBRECHEN

Programm stoppen oder zurücksetzen.

