



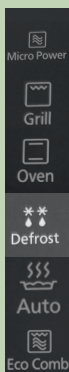
Gebruiksaanwijzing COMBI MAGNETRON

1. DEUR

Zorg dat de deur goed gesloten is voordat je een functie gebruikt.

2. KIES FUNCTIE

Maak je keuze doormiddel van deze knoppen:



Micro Power = Opwarmen/koken (magnetron)

Grill = Gratineren/krokant maken



Oven = Bakken/braden (hetelucht)

Defrost = Ontdooien (gewicht of tijd)

Auto = Automatisch koken

Eco Combi = Combi van oven/grill + micro

3. INSTELLINGEN AANPASSEN

- Gebruik de pijltjestoetsen   om tijd, temperatuur, vermogen of gewicht in te stellen.
Bijv. 800 W, 180 °C of 300 g.
- Sommige programma's vereisen eerst tijd en daarna Start/Set.

4. STARTEN

Start het programma.



5. STOPPEN / CANCEL

Stop of reset programma.

